ИНФОРМАЦИЯ
О СОСТОЯНИИ РЫНКА ТРУДА ЯРЦЕВСКОГО РАЙОНА
за январь - декабрь 2023

Ситуация на рынке труда формируется под влиянием социально-экономического положения в районе. Анализ динамики параметров, составляющих рынок труда, свидетельствует, что ситуация во время отчетного периода стабильна. Рынок труда характеризуется интенсивным движением рабочей силы, растет число неудовлетворенных и ищущих новую работу.

За январь-декабрь 2023 года *обратилось в* службу занятости за оказанием государственных услуг 2005 человек (кроме этого 185 человек, стояли на учете, с прошлого года), из них поставлено на учет в целях поиска работы 814, среди обратившихся граждане предпенсионного возраста – 66 человек, уволенных в связи с ликвидацией либо сокращением штата обратилось –77 человек, женщин обратилось –485 человек, пенсионеры стремящие возобновить трудовую деятельность- 75 человек, инвалидов обратилось – 62 человек.

Рисунок 1 - Число обращений граждан за оказанием государственных услуг, чел.

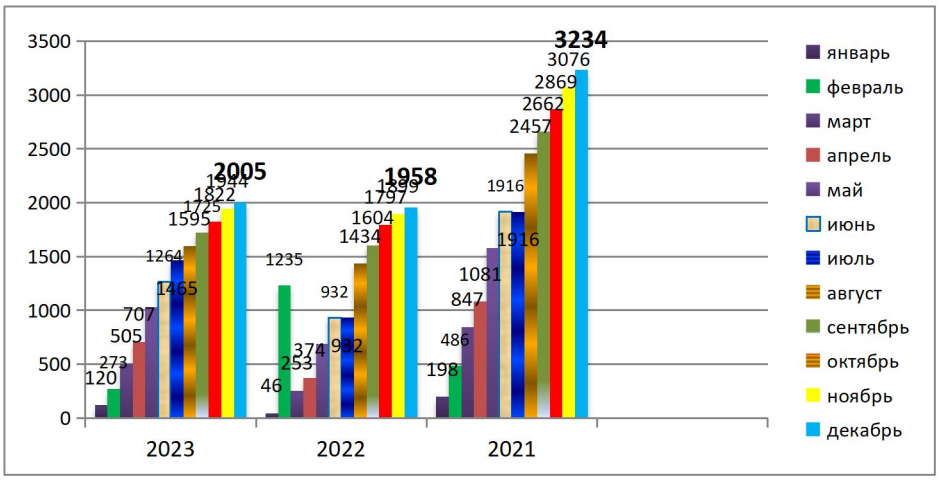

По состоянию за январь-декабрь 2023 года численность граждан, обратившихся за оказанием государственных услуг по отношению к численности экономически активного населения города, равна 7,3%.

Сохраняется несоответствие между профессиональным составом незанятого населения и структурой вакантных рабочих мест. За данный период в центр занятости населения заявленная предприятиями и организациями потребность в работниках на конец отчетного периода составляет 815 вакансий.

Из имеющихся на 31.12.2023 г. вакансий преобладают рабочие профессии -526(64,5%), вакансии для медицинских работников и медицинского персонала 35,1%, с педагогическим образованием-8,3%, водители автотранспорта всех категорий- 12,6%, работники торговли и обслуживания –6,6 %, 10,1% - от общего числа имеющихся вакансий по профессиям, не требующим квалификации-грузчики, уборщики, сторожа, подсобные рабочие.

Рисунок 2 - Вакансии заявленные работодателями, %

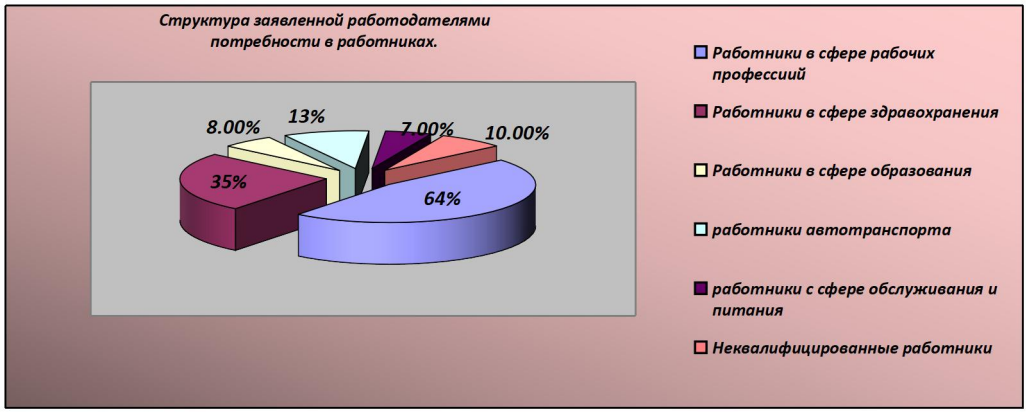

С начала года центром занятости населения Ярцевского района работал с 985 гражданами по вопросам трудоустройства. Трудоустроены 506 человек (51,4 % от состоящих на учёте), из них 447 человек - на постоянную работу (88,3%). Из числа трудоустроенных 46 человек (9,6%) составляли лица, ранее уволенные в связи с ликвидацией организации либо сокращением численности или штата работников.

Из общего количества трудоустроенных 148 человека были трудоустроены в первые 10 дней с момента обращения в службу занятости на имеющиеся вакансии.

Из-за невозможности подобрать подходящую работу в первые 10 дней с момента обращения в центр занятости были признаны безработными 391 человек и им назначена выплата пособия по безработице, среди безработных 66%- составляют женщины, 30 %-лица, испытывающие трудности в поиске работы, инвалидов -13%.

Анализ ситуации, складывающейся на рынке труда с начала года, показывает, что проблема обеспечения занятости граждан, потерявших работу и находящихся под риском увольнения, в целом по району стабильна, что является отражением состояния экономики района.

С 1 января 2023 года по 31 декабря 2023 года сведения о высвобождении работников представили 11 работодателей на 156 работников, проживающих на территории Ярцевского района, 2 работодателя отменил ранее намеченное увольнение 24 сотрудников по сокращению штатов в связи с улучшением экономической обстановки на предприятии.

По состоянию на 31 декабря 2023 года согласно мониторингу, проводимому службой занятости, работодатели, которые продолжают процесс увольнения работников, начатый в 2022 году и заявивших об увольнении работников в связи с ликвидацией организации либо сокращением численности или штата работников в 2023 году, с начала текущего года уволили 106 работников или 50,7 % предупреждённых о предстоящем увольнении. Из числа высвобожденных:

- обратились в службу занятости за предоставлением государственной услуги поиска подходящей работы 70 человек (66,0%);

- трудоустроено через посредничество службы занятости –35 человек;
- получают страховую пенсию по старости 36 человек (35%);
- признаны безработными 32 человек (30,2% высвобожденных)

Коэффициент напряжённости (отношение численности незанятых граждан, зарегистрированных в органах службы занятости в целях поиска подходящей работы, к количеству заявленных свободных рабочих мест) составил **0,2** человека на одну вакансию (на 01.01.2023 года-0,3 человека на одну вакансию). Уровень регистрируемой безработицы (отношение численности граждан, признанных в установленном порядке безработными, к численности экономически активного населения-27 718) составил **0,47%** (на 1.01.2023 года – 0,58%)

Рисунок 3 – Коэффициент напряженности. %

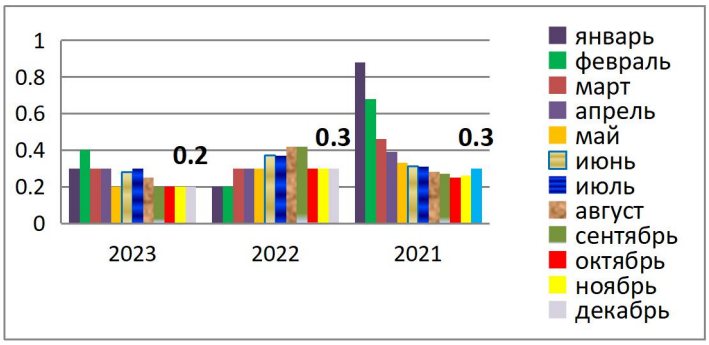

Рисунок 4 – Уровень регистрируемой безработицы, %

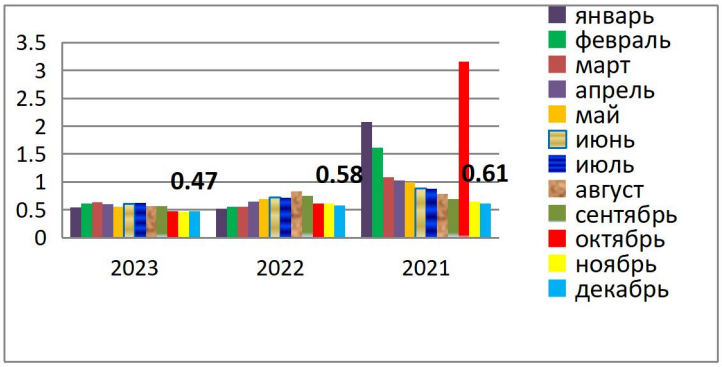

В рамках реализации основных положений Программы содействия занятости населения в январе – декабре 2023 года проводились следующие мероприятия активной политики занятости.

За отчетный период завершили профессиональное обучение 33 гражданина из 34 направленных.

Профориентационные услуги были оказаны 766 гражданам.

1) **Мероприятие «Организация временного трудоустройства граждан, испытывающих трудности в поиске работы»**

Заключено –5 договоров
По договору приступило-5 граждан
Средства выплачены всего- 273 111,91руб.
-из областного бюджета- 14 917,15руб.
-из средств работодателей- 258 194,76руб.

2) Мероприятие «Организация ярмарок вакансий и учебных рабочих мест»

Было проведено –13 ярмарок вакансий, посетили 655 человек.

3) Мероприятие «Информирование населения и работодателей о положении на рынке труда»

Информирование населения проводилось через газеты «Вести Привопья», «Сигма - плюс», кабельное телевидение ТРК «Пионер-ТВ», тематические раздаточные материалы.

4) Мероприятие «Организация общественных работ»

Заключено 82 договора, приступило 82 человека.
Средства выплачены всего- 3 696 770,74рублей.
-из областного бюджета- 113 407,87 руб.
-из средств работодателей- 3 583 362,87руб.

5) Мероприятие «Организация временного трудоустройства несовершеннолетних граждан в возрасте от 14 до 18 лет»

Заключено 200 договора, приступило 200 человека.
Средства выплачены всего – 2 581 007,29 руб.
-из областного бюджета- 288 130,40 руб.
-из средств работодателей- 1 544 728,80 руб.
- из средств администрации Ярцевского района – 475 518,09руб.
- из средств администрации города –263 974,67руб.

6) Мероприятие «Организация временного трудоустройства безработных граждан в возрасте от 18 до 25 лет из числа выпускников учреждений среднего профессионального образования, ищущих работу впервые»

Напрвлены на временные работы -1 выпускник
ООО «СТК ПК»

7) Мероприятие «Социальная адаптация безработных граждан на рынке труда»

Получили государственную услугу по психологической поддержке 80 безработным гражданам.

8) Мероприятие «Стажировка выпускников».

Направлено на стажировку – 3 выпускника.

В соответствии с законодательством о занятости населения с начала года было оказана социальная поддержка безработным гражданам, в том числе:
- 518 безработных получили пособие по безработице
- 5 человек получали досрочную пенсию за счет средств субвенций из федерального бюджета.

Уровень регистрируемой безработицы от экономически активного населения (27 718 человек) **представлен в таблице.**

Рисунок 5

	Количество безработных, стоящих на учете на конец периода, чел.	Уровень регистрируемой безработицы, %
Декабрь 2010 года	**285**	**0,90**
Декабрь 2011 года	**279**	**0,90**
Декабрь 2012 года	**279**	**0,91**
Декабрь 2013 года	**204**	**0,65**
Декабрь 2014 года	**343**	**1,10**
Декабрь 2015 года	**313**	**1,03**
Декабрь 2016 года	**287**	**0,94**
Декабрь 2017 года	**248**	**0,83**
Декабрь 2018 года	**247**	**0,82**
Декабрь 2019 год	**220**	**0,75**
Декабрь 2020 год	**673**	**2,42**
Декабрь 2021	**169**	**0,61**
Декабрь 2022	162	0,58
Январь 2023	151	0,54
Февраль 2023	168	0,61
Март 2023	174	0,63
Апрель 2023	178	0,64
Май 2023	156	0,56
Июнь 2023	170	0,61
Июль 2023	171	0,62
Август 2023	159	0,57
Сентябрь 2023	159	0,57
Октябрь 2023	138	0,48
Ноябрь 2023	128	0,46
Декабрь 2023	131	0,47