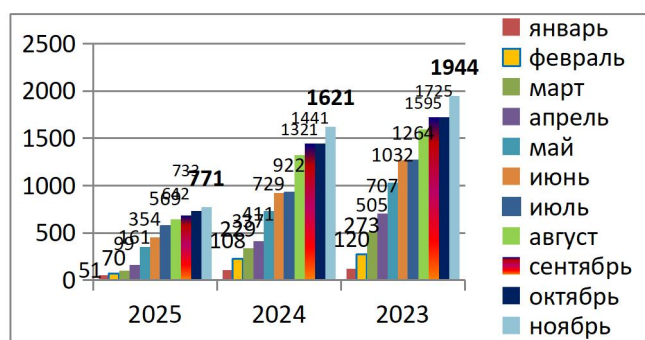


## ИНФОРМАЦИЯ О СОСТОЯНИИ РЫНКА ТРУДА ЯРЦЕВСКОГО ОКРУГА за январь - ноябрь 2025 года

Ситуация на рынке труда формируется под влиянием социально-экономического положения в округе. Анализ динамики параметров, составляющих рынок труда, свидетельствует, что ситуация во время отчетного периода стабильна. Рынок труда характеризуется интенсивным движением рабочей силы, растет число неудовлетворенных и ищущих новую работу.

За январь – ноябрь 2025 года *обратилось* в службу занятости за оказанием государственных услуг 771 человека (кроме этого 160 человек, стояли на учете, с прошлого года), из них поставлено на учет в целях поиска работы 419 среди обратившихся граждане предпенсионного возраста – 57 человек, уволенных в связи с ликвидацией либо сокращением штата обратилось – 16 человек, женщин обратилось – 235 человек, пенсионеры стремящие возобновить трудовую деятельность-9 человек, инвалидов обратилось – 41 человек.

**Рисунок 1 - Число обращений граждан за оказанием государственных услуг, чел.**



По состоянию за январь-ноябрь 2025 года численность граждан, обратившихся за оказанием государственных услуг по отношению к численности экономически активного населения города, равна 3 %.

Сохраняется несоответствие между профессиональным составом незанятого населения и структурой вакантных рабочих мест. За данный период в центр занятости населения заявленная предприятиями и организациями потребность в работниках на конец отчетного периода составляет 980 вакансий.

Из имеющихся на 30.11.2025 г. вакансий преобладают рабочие профессии -730 (74%), наибольшее число вакансий квалифицированные работники промышленности, строительства, транспорта 25%, вакансии для медицинских работников и медицинского персонала 15%, 12% - от общего числа имеющихся вакансий по профессиям, не требующим квалификации-грузчики, уборщики, сторожа, подсобные рабочие.

С начала года центром занятости населения Ярцевского округа работал с 579 гражданами по вопросам трудоустройства. Трудоустроены 232 человека (40% от состоящих на учёте), из них 217 человек - на постоянную работу (93%). Из числа трудоустроенных 9 человек (4%) составляли лица, ранее уволенные в связи с ликвидацией организации либо сокращением численности или штата работников.

Из общего количества трудоустроенных 32 человека были трудоустроены в первые 10 дней с момента обращения в службу занятости на имеющиеся вакансии.

Из-за невозможности подобрать подходящую работу в первые 10 дней с момента обращения в центр занятости были признаны безработными 282 человека и им назначена выплата пособия по безработице, среди безработных 59%- составляют женщины, 36%-лица испытывающие трудности в поиске работы, инвалидов -12%.

*Анализ ситуации, складывающейся на рынке труда с начала года, показывает, что проблема обеспечения занятости граждан, потерявших работу и находящихся под риском увольнения, в целом по округу стабильна, что является отражением состояния экономики округа.*

С 1 января 2025 года сведения о высвобождении работников, проживающих на территории Ярцевского округа поступили от 6 работодателей на высвобождение 26 работников.

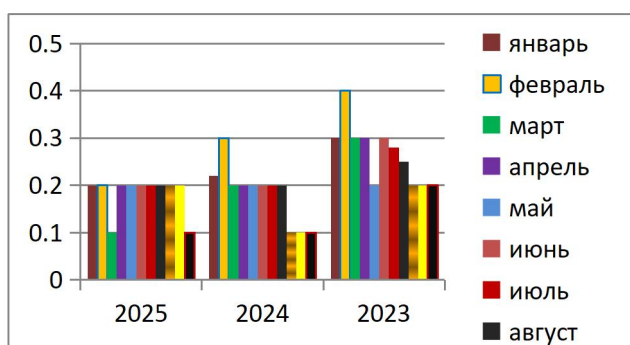
По состоянию на 30 ноября 2025 года согласно оперативному мониторингу, проводимому службой занятости, работодатели, которые продолжают процесс увольнения работников, начатый в 2024 году и заявивших об увольнении работников в связи с ликвидацией организации либо сокращением численности или штата работников в 2024 году, с начала текущего года уволили 7 работников. Один работодатель сохранил занятость одному работнику путем перевода внутри предприятия.

Из числа высвобожденных:

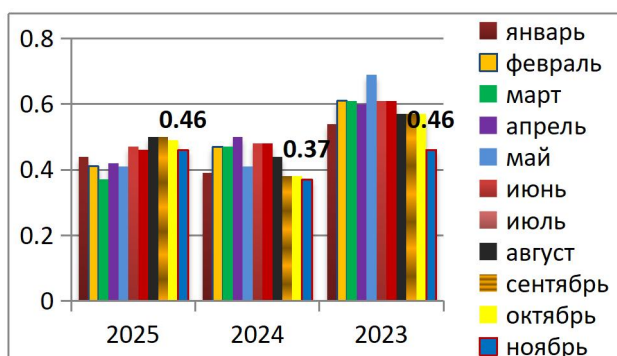
- обратились в службу занятости за предоставлением государственной услуги поиска подходящей работы 1 человек (28,6%);
- трудоустроено через посредничество службы занятости –0 человек;
- получают страховую пенсию по старости 1 человек (14%) человек;
- признаны безработными 1 человека (17% высвобожденных)

Коэффициент напряжённости (отношение численности незанятых граждан, зарегистрированных в органах службы занятости в целях поиска подходящей работы, к количеству заявленных свободных рабочих мест) составил **0,1** человека на одну вакансию. Уровень регистрируемой безработицы (отношение численности граждан, признанных в установленном порядке безработными, к численности экономически активного населения-25 845) составил **0,46%**.

**Рисунок 3 – Коэффициент напряженности. %**



**Рисунок 4 – Уровень регистрируемой безработицы, %**



*В рамках реализации основных положений Программы содействия занятости населения в данный период проводились следующие мероприятия активной политики занятости.*

За отчетный период завершили профессиональное обучение 21 гражданин.

**1) Мероприятие «Организация временного трудоустройства граждан, испытывающих трудности в поиске работы»**

Заключено – 1 договор

По договору приступило-2

Средства выплачены всего- 81 050,58

-из областного бюджета- 4 563,00 руб.

-из средств работодателей- 76 487,58 руб.

**2) Мероприятие «Организация ярмарок вакансий и учебных рабочих мест»**

Было проведено –13 ярмарок вакансий, посетили 1174 человека.

**3) Мероприятие «Информирование населения и работодателей о положении на рынке труда»**

Информирование населения проводилось через газеты «Вести Привопья», кабельное телевидение ТРК «Пионер-ТВ», тематические раздаточные материалы.

**4) Мероприятие «Организация общественных работ»**

Заключено 9 договоров, приступило 13 человек.

Средства выплачены всего- 682 971,76рублей.

-из областного бюджета- 35 647,66руб.

-из средств работодателей- 647 324,10руб.

**5) Мероприятие «Организация временного трудоустройства несовершеннолетних граждан в возрасте от 14 до 18 лет»**

Заключено 27 договоров, приступило 170 человек.

Средства выплачены всего – 2 583 261,81 руб.

-из областного бюджета- 259 698,23руб.

-из средств работодателей- 1 382 374,87 руб.

- из средств администрации Ярцевского района – 540 086,78 руб.

- из средств администрации города – 401 101,93 руб.

**б) Мероприятие «Организация временного трудоустройства безработных граждан в возрасте от 18 до 25 лет из числа выпускников учреждений среднего профессионального образования, ищущих работу впервые»**

Направлен -1 человек

**8) Мероприятие «Стажировка выпускников».**

Направлен на стажировку – 1 выпускник

В соответствии с законодательством о занятости населения с начала года было оказана социальная поддержка безработным гражданам, в том числе:

- 385 безработных получали пособие по безработице

- 6 человек получали досрочную пенсию за счет средств субвенций из федерального бюджета.

**Уровень регистрируемой безработицы от экономически активного населения (25 845 человека) представлен в таблице.**

**Рисунок 5**

|                     | <b>Количество<br/>безработных, стоящих<br/>на учете на конец<br/>периода, чел.</b> | <b>Уровень регистрируемой<br/>безработицы, %</b> |
|---------------------|--|--|
| <b>Декабрь 2022</b> | <b>162</b>   | <b>0,58</b>                                      |
| <b>Декабрь 2023</b> | <b>131</b>   | <b>0,48</b>                                      |
| <b>Декабрь 2024</b> | <b>116</b>   | <b>0,4</b>                                       |
| Январь 2025         | 119  | 0,44   |
| Февраль 2025        | 109  | 0,41   |
| Март 2025           | 97   | 0,37   |
| Апрель 2025         | 108  | 0,42   |
| Май 2025            | 107  | 0,41   |
| Июнь 2025           | 121  | 0,47   |
| Июль 2025           | 119  | 0,46   |
| Август 2025         | 127  | 0,50   |
| Сентябрь 2025       | 130  | 0,50   |
| Октябрь 2025        | 127  | 0,49   |
| <u>Ноябрь 2025</u>  | <u>120</u>   | <u>0,46</u>                                      |