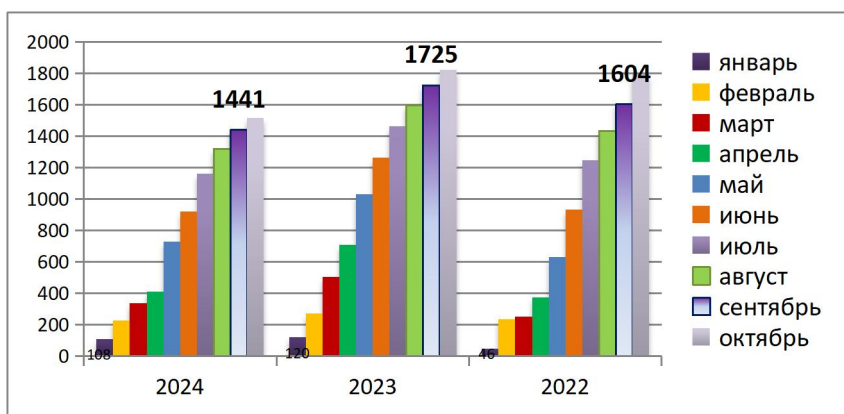


## ИНФОРМАЦИЯ О СОСТОЯНИИ РЫНКА ТРУДА ЯРЦЕВСКОГО РАЙОНА за январь - октябрь 2024

Ситуация на рынке труда формируется под влиянием социально-экономического положения в районе. Анализ динамики параметров, составляющих рынок труда, свидетельствует, что ситуация во время отчетного периода стабильна. Рынок труда характеризуется интенсивным движением рабочей силы, растет число неудовлетворенных и ищущих новую работу.

За январь-октябрь 2024 года *обратилось* в службу занятости за оказанием государственных услуг 1519 человек (кроме этого 171 человек, стояли на учете, с прошлого года), из них поставлено на учет в целях поиска работы 539, среди обратившихся граждане предпенсионного возраста – 55 человек, уволенных в связи с ликвидацией либо сокращением штата обратилось – 14 человек, женщин обратилось – 328 человек, пенсионеры стремящие возобновить трудовую деятельность- 34 человека, инвалидов обратилось – 49 человек.

**Рисунок 1 - Число обращений граждан за оказанием государственных услуг, чел.**

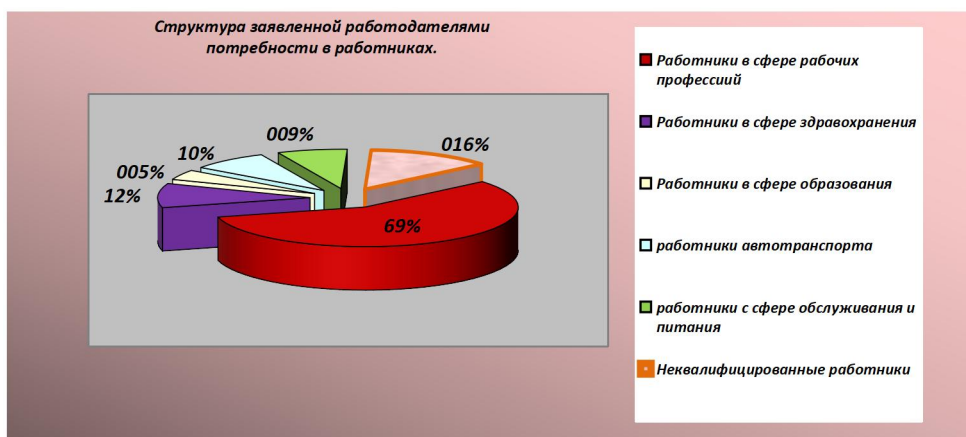


По состоянию за январь-октябрь 2024 года численность граждан, обратившихся за оказанием государственных услуг по отношению к численности экономически активного населения города, равна 5,7 %.

Сохраняется несоответствие между профессиональным составом незанятого населения и структурой вакантных рабочих мест. За данный период в центр занятости населения заявленная предприятиями и организациями потребность в работниках на конец отчетного периода составляет 877 вакансий.

Из имеющихся на 31.10.2024 г. вакансий преобладают рабочие профессии -606 (69,1%), вакансии для медицинских работников и медицинского персонала 12,2%, с педагогическим образованием- 4,8%, водители автотранспорта всех категорий- 10,3 %, работники торговли и обслуживания –9,0 %, 15,8% - от общего числа имеющихся вакансий по профессиям, не требующим квалификации-грузчики, уборщики, сторожа, подсобные рабочие.

**Рисунок 2 - Вакансии заявленные работодателями, %**



С начала года центром занятости населения Ярцевского района работал с 710 гражданами по вопросам трудоустройства. Трудоустроены 344 человека (48,5 % от состоящих на учёте), из них 290 человек - на постоянную работу (84,3%). Из числа трудоустроенных 11 человек (3,2%) составляли лица, ранее уволенные в связи с ликвидацией организации либо сокращением численности или штата работников.

Из общего количества трудоустроенных 101 человек были трудоустроены в первые 10 дней с момента обращения в службу занятости на имеющиеся вакансии.

Из-за невозможности подобрать подходящую работу в первые 10 дней с момента обращения в центр занятости были признаны безработными 255 человек и им назначена выплата пособия по безработице, среди безработных 62%- составляют женщины, 33%-лица испытывающие трудности в поиске работы, инвалидов -14%.

*Анализ ситуации, складывающейся на рынке труда с начала года, показывает, что проблема обеспечения занятости граждан, потерявших работу и находящихся под риском увольнения, в целом по району стабильна, что является отражением состояния экономики района.*

С 1 января 2024 года по 31 октября 2024 года сведения о высвобождении работников проживающих на территории Ярцевского района представили 12 работодателей на 130 человек.

По состоянию на 31 октября 2024 года согласно мониторингу, проводимому службой занятости, работодатели, которые продолжают процесс увольнения работников, начатый в 2023 году и заявивших об увольнении работников в связи с ликвидацией организации либо сокращением численности или штата работников в 2024 году, с начала текущего года уволили 10 работников или 7,1% предупредённых о предстоящем увольнении. Одно предприятие в связи с улучшением финансовой обстановки отменило ранее намеченное расторжение 24 трудовых договоров по инициативе работодателя, два работодателя - сохранило занятость 34 работников путем перевода к другому работодателю, два

работодателя сохранили занятость 20 работников путем перевода внутри предприятия в другие подразделения.

Из числа высвобожденных:

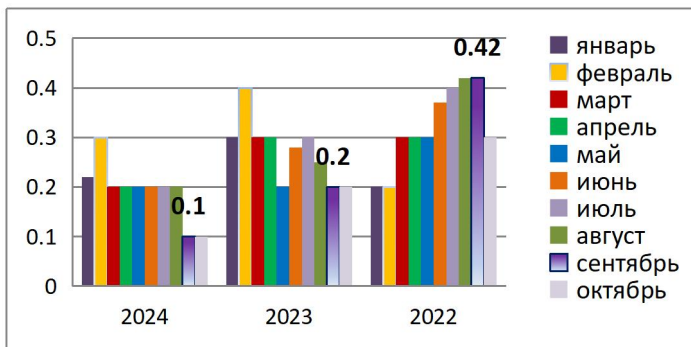
- обратились в службу занятости за предоставлением государственной услуги поиска подходящей работы 10 человек (100%);
- трудоустроено через посредничество службы занятости – 2 человека;
- получают страховую пенсию по старости 4 человека (40%) человек;
- признаны безработными 4 человека (40% высвобожденных)

В октябре 2024 года режим простоя объявлен:

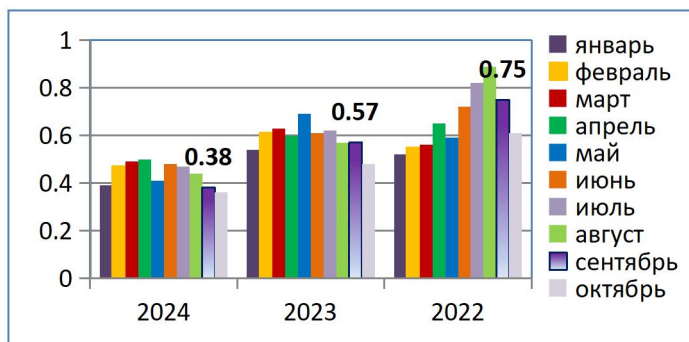
- 12 работникам ООО «СТК ПК» в связи с отсутствием работы в должном объеме;
- 40 работникам ООО ПО «Металлист» по причинам экономического характера.

Коэффициент напряжённости (отношение численности незанятых граждан, зарегистрированных в органах службы занятости в целях поиска подходящей работы, к количеству заявленных свободных рабочих мест) составил **0,1** человека на одну вакансию (на 01.01.2024 года-0,2 человека на одну вакансию). Уровень регистрируемой безработицы (отношение численности граждан, признанных в установленном порядке безработными, к численности экономически активного населения-27 752) составил **0,36%** (на 1.01.2024 года – 0,47%)

**Рисунок 3 – Коэффициент напряженности. %**



**Рисунок 4 – Уровень регистрируемой безработицы, %**



*В рамках реализации основных положений Программы содействия занятости населения в январе-октябрь 2024 года проводились следующие мероприятия активной политики занятости.*

За отчетный период завершили профессиональное обучение 16 граждан.  
Профориентационные услуги были оказаны 586 гражданам.

**1) Мероприятие «Организация временного трудоустройства граждан, испытывающих трудности в поиске работы»**

Заключено –3 договора

По договору приступило-3

Средства выплачены всего- 130 544,86

-из областного бюджета- 5 475,00руб.

-из средств работодателей- 125 069,86руб.

**2) Мероприятие «Организация ярмарок вакансий и учебных рабочих мест»**

Было проведено –12 ярмарок вакансий, посетили 821 человек.

**3) Мероприятие «Информирование населения и работодателей о положении на рынке труда»**

Информирование населения проводилось через газеты «Вести Привопья», «Сигма - плюс», кабельное телевидение ТРК «Пионер-ТВ», тематические раздаточные материалы.

**4) Мероприятие «Организация общественных работ»**

Заключено 26 договоров, приступило 65 человек.

Средства выплачены всего- 3 603 908,79 рублей.

-из областного бюджета- 97 987,67 руб.

-из средств работодателей- 3 505 921,12 руб.

**5) Мероприятие «Организация временного трудоустройства несовершеннолетних граждан в возрасте от 14 до 18 лет»**

Заключено 23 договора, приступило 192 человека.

Средства выплачены всего – 2 540 174,13 руб.

-из областного бюджета- 279 097,50 руб.

-из средств работодателей- 1 383 014,95 руб.

- из средств администрации Ярцевского района – 562 823,93руб.

- из средств администрации города –315 237.75 руб.

**6) Мероприятие «Организация временного трудоустройства безработных граждан в возрасте от 18 до 25 лет из числа выпускников учреждений среднего профессионального образования, ищущих работу впервые»**

Выпускники не направлялись на временные работы.

**7) Мероприятие «Социальная адаптация безработных граждан на рынке труда»**

Получили государственную услугу по психологической поддержке 72 безработных гражданина.

**8) Мероприятие «Стажировка выпускников».**

Направлен на стажировку – 1 выпускник в ООО «Фабрика-кухня».

В соответствии с законодательством о занятости населения с начала года была оказана социальная поддержка безработным гражданам, в том числе:

- 355 безработных получали пособие по безработице
- 7 человек получали досрочную пенсию за счет средств субвенций из федерального бюджета.

**Уровень регистрируемой безработицы от экономически активного населения (26 650 человека) представлен в таблице.**

**Рисунок 5**

	<b>Количество безработных, стоящих на учете на конец периода, чел.</b>	<b>Уровень регистрируемой безработицы, %</b>
Декабрь 2010 года	285	0,90
Декабрь 2011 года	279	0,90
Декабрь 2012 года	279	0,91
Декабрь 2013 года	204	0,65
Декабрь 2014 года	343	1,10
Декабрь 2015 года	313	1,03
Декабрь 2016 года	287	0,94
Декабрь 2017 года	248	0,83
Декабрь 2018 года	247	0,82
Декабрь 2019 год	220	0,75
Декабрь 2020 год	673	2,42
Декабрь 2021	169	0,61
Декабрь 2022	162	0,58
Декабрь 2023	131	0,48
Январь 2024	109	0,39
Февраль 2024	131	0,47
Март 2024	135	0,49
Апрель 2024	134	0,50
Май 2024	110	0,41
Июнь 2024	128	0,48
Июль 2024	125	0,47
Август 2024	117	0,44
Сентябрь 2024	100	0,38
Октябрь 2024	95	0,36