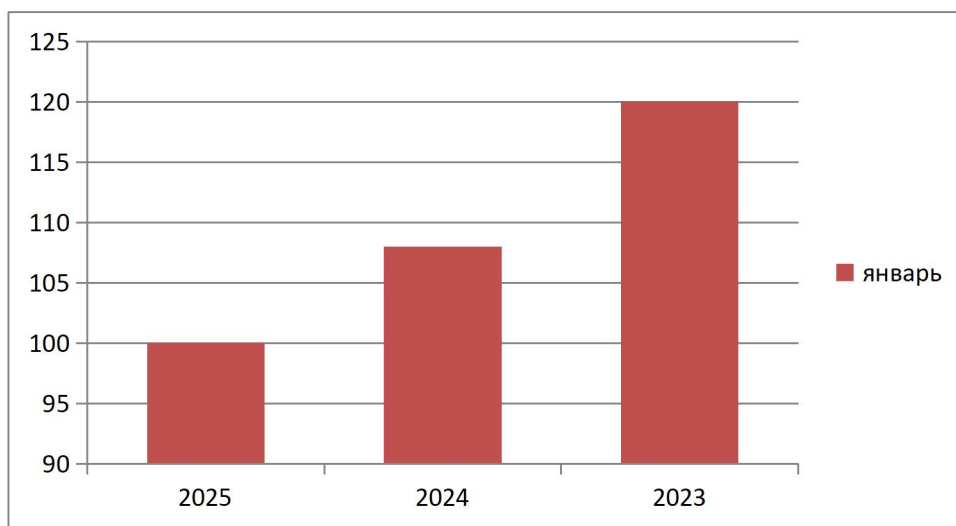


ИНФОРМАЦИЯ О СОСТОЯНИИ РЫНКА ТРУДА ЯРЦЕВСКОГО ОКРУГА за январь 2025 года

Ситуация на рынке труда формируется под влиянием социально-экономического положения в округе. Анализ динамики параметров, составляющих рынок труда, свидетельствует, что ситуация во время отчетного периода стабильна. Рынок труда характеризуется интенсивным движением рабочей силы, растет число неудовлетворенных и ищущих новую работу.

За январь 2025 года *обратилось* в службу занятости за оказанием государственных услуг 51 человек (кроме этого 160 человек, стояли на учете, с прошлого года), из них поставлено на учет в целях поиска работы 46, среди обратившихся граждане предпенсионного возраста – 1 человек, уволенных в связи с ликвидацией либо сокращением штата обратилось – 0 человек, женщин обратилось – 23 человека, пенсионеры стремящие возобновить трудовую деятельность- 3 человека, инвалидов обратилось – 5 человек.

Рисунок 1 - Число обращений граждан за оказанием государственных услуг, чел.

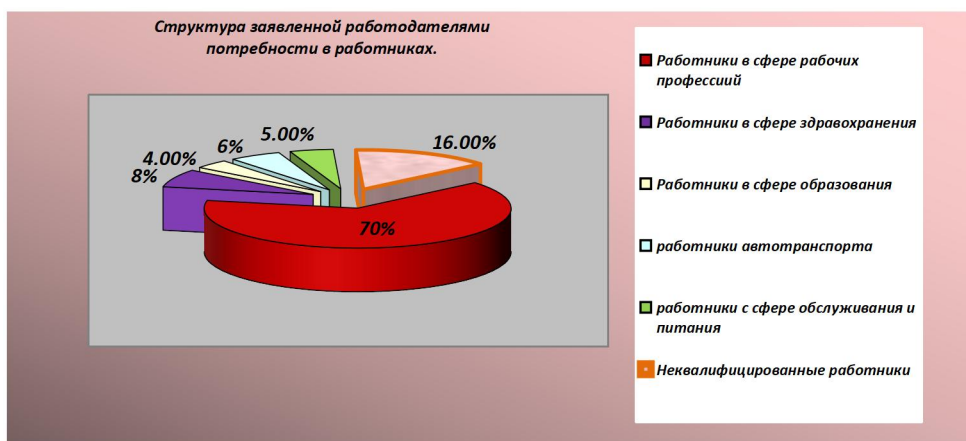


По состоянию за январь 2025 года численность граждан, обратившихся за оказанием государственных услуг по отношению к численности экономически активного населения города, равна 1 %.

Сохраняется несоответствие между профессиональным составом незанятого населения и структурой вакантных рабочих мест. За данный период в центр занятости населения заявленная предприятиями и организациями потребность в работниках на конец отчетного периода составляет 770 вакансии.

Из имеющихся на 31.01.2025 г. вакансий преобладают рабочие профессии -536 (70%), вакансии для медицинских работников и медицинского персонала 8%, с педагогическим образованием- 4,3%, водители автотранспорта всех категорий- 6,2 %, работники торговли и обслуживания –5,0 %, 15,8% - от общего числа имеющихся вакансий по профессиям, не требующим квалификации-грузчики, уборщики, сторожа, подсобные рабочие.

Рисунок 2 - Вакансии заявленные работодателями, %



С начала года центром занятости населения Ярцевского округа работал с 190 гражданами по вопросам трудоустройства. Трудоустроены 37 человек (20% от состоящих на учёте), из них 37 человек - на постоянную работу (20%). Из числа трудоустроенных 0 человек (%) составляли лица, ранее уволенные в связи с ликвидацией организации либо сокращением численности или штата работников.

Из общего количества трудоустроенных 1 человек были трудоустроены в первые 10 дней с момента обращения в службу занятости на имеющиеся вакансии.

Из-за невозможности подобрать подходящую работу в первые 10 дней с момента обращения в центр занятости были признаны безработными 16 человек и им назначена выплата пособия по безработице, среди безработных 69%- составляют женщины, 38%-лица испытывающие трудности в поиске работы, инвалидов -6%.

Анализ ситуации, складывающейся на рынке труда с начала года, показывает, что проблема обеспечения занятости граждан, потерявших работу и находящихся под риском увольнения, в целом по округу стабильна, что является отражением состояния экономики округа.

С 1 января 2025 года сведения о высвобождении работников проживающих на территории Ярцевского округа от работодателей, не поступало.

По состоянию на 31 января 2025 года согласно мониторингу, проводимому службой занятости, работодатели, которые продолжают процесс увольнения работников, начатый в 2024 году и заявивших об увольнении работников в связи с ликвидацией организации либо сокращением численности или штата работников в 2024 году, с начала текущего года уволили 7 работников. Один работодатель сохранил занятость одному работнику путем перевода внутри предприятия.

Из числа высвобожденных:

- обратились в службу занятости за предоставлением государственной услуги поиска подходящей работы 2 человека (28,6%);
- трудоустроено через посредничество службы занятости –0 человек;
- получают страховую пенсию по старости 1 человек (14%) человек;

- признаны безработными 1 человека (17% высвобожденных)

В январе 2025 года режима простоя не было.

Коэффициент напряжённости (отношение численности незанятых граждан, зарегистрированных в органах службы занятости в целях поиска подходящей работы, к количеству заявленных свободных рабочих мест) составил **0,2** человека на одну вакансию (на 01.01.2024 года-0,2 человека на одну вакансию). Уровень регистрируемой безработицы (отношение численности граждан, признанных в установленном порядке безработными, к численности экономически активного населения-27 752) составил **0,44%** (на 1.01.2024 года – 0,47%)

Рисунок 3 – Коэффициент напряженности. %

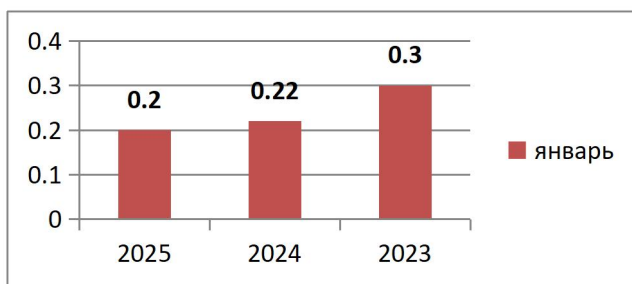
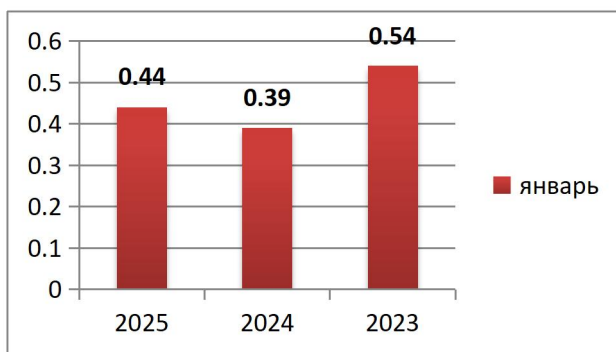


Рисунок 4 – Уровень регистрируемой безработицы, %



В рамках реализации основных положений Программы содействия занятости населения в январе 2025 года проводились следующие мероприятия активной политики занятости.

За отчетный период завершили профессиональное обучение 0 граждан.
Профориентационные услуги были оказаны 18 гражданам.

1) Мероприятие «Организация временного трудоустройства граждан, испытывающих трудности в поиске работы»

Заключено – договоров

По договору приступило-0

Средства выплачены всего- 0

-из областного бюджета- 0 руб.

-из средств работодателей- 0 руб.

2) Мероприятие «Организация ярмарок вакансий и учебных рабочих мест»

Было проведено –1 ярмарка вакансий, посетили 33 человека.

3) Мероприятие «Информирование населения и работодателей о положении на рынке труда»

Информирование населения проводилось через газеты «Вести Привопья», «Сигма - плюс», кабельное телевидение ТРК «Пионер-ТВ», тематические раздаточные материалы.

4) Мероприятие «Организация общественных работ»

Заключено 0 договоров, приступило 0 человек.

Средства выплачены всего- 0 рублей.

-из областного бюджета- 0 руб.

-из средств работодателей- 0 руб.

5) Мероприятие «Организация временного трудоустройства несовершеннолетних граждан в возрасте от 14 до 18 лет»

Заключено 0 договоров, приступило 0 человека.

Средства выплачены всего – 0 руб.

-из областного бюджета- 0 руб.

-из средств работодателей- 0 руб.

- из средств администрации Ярцевского района – 0 руб.

- из средств администрации города – 0 руб.

6) Мероприятие «Организация временного трудоустройства безработных граждан в возрасте от 18 до 25 лет из числа выпускников учреждений среднего профессионального образования, ищущих работу впервые»

Выпускники не направлялись на временные работы.

7) Мероприятие «Социальная адаптация безработных граждан на рынке труда»

Получили государственную услугу по психологической поддержке - безработных гражданина.

8) Мероприятие «Стажировка выпускников».

Направлен на стажировку – 0 выпускников

В соответствии с законодательством о занятости населения с начала года было оказана социальная поддержка безработным гражданам, в том числе:

- 119 безработных получали пособие по безработице
- 2 человека получали досрочную пенсию за счет средств субвенций из федерального бюджета.

Уровень регистрируемой безработицы от экономически активного населения (26 650 человека) представлен в таблице.

Рисунок 5

	Количество безработных, стоящих на учете на конец периода, чел.	Уровень регистрируемой безработицы, %
Декабрь 2010 года	285	0,90
Декабрь 2011 года	279	0,90
Декабрь 2012 года	279	0,91
Декабрь 2013 года	204	0,65
Декабрь 2014 года	343	1,10
Декабрь 2015 года	313	1,03
Декабрь 2016 года	287	0,94
Декабрь 2017 года	248	0,83
Декабрь 2018 года	247	0,82
Декабрь 2019 год	220	0,75
Декабрь 2020 год	673	2,42
Декабрь 2021	169	0,61
Декабрь 2022	162	0,58
Декабрь 2023	131	0,48
Декабрь 2024	116	0,4
Январь 2025	119	0,44