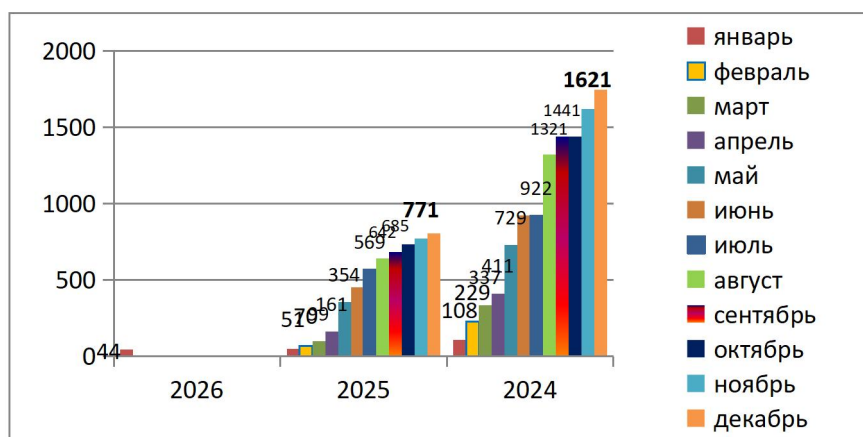


ИНФОРМАЦИЯ О СОСТОЯНИИ РЫНКА ТРУДА ЯРЦЕВСКОГО ОКРУГА за январь 2026 года

Ситуация на рынке труда формируется под влиянием социально-экономического положения в округе. Анализ динамики параметров, составляющих рынок труда, свидетельствует, что ситуация во время отчетного периода стабильна. Рынок труда характеризуется интенсивным движением рабочей силы, растет число неудовлетворенных и ищущих новую работу.

За январь 2026 года *обратилось* в службу занятости за оказанием государственных услуг 44 человека (кроме этого 141 человек, стояли на учете, с прошлого года), из них поставлено на учет в целях поиска работы 44 среди обратившихся граждане предпенсионного возраста – 4 человека, уволенных в связи с ликвидацией либо сокращением штата обратилось – 0 человек, женщин обратилось – 29 человек, пенсионеры стремящие возобновить трудовую деятельность - 4 человека, инвалидов обратилось – 6 человек.

Рисунок 1 - Число обращений граждан за оказанием государственных услуг, чел.



По состоянию за январь 2026 года численность граждан, обратившихся за оказанием государственных услуг по отношению к численности экономически активного населения города, равна 0,2 %.

Сохраняется несоответствие между профессиональным составом незанятого населения и структурой вакантных рабочих мест. За данный период в центр занятости населения заявленная предприятиями и организациями потребность в работниках на конец отчетного периода составляет 960 вакансий.

Из имеющихся на 31.01.2026 г. вакансий преобладают рабочие профессии -672 (70%), наибольшее число вакансий квалифицированные работники промышленности, строительства, транспорта 23%, вакансии для медицинских работников и медицинского персонала 12%, 15% - от общего числа имеющихся вакансий по профессиям, не требующим квалификации-грузчики, уборщики, сторожа, подсобные рабочие.

С начала года центром занятости населения Ярцевского округа работал с 185 гражданами по вопросам трудоустройства. Трудоустроены 15 человек (8% от состоящих на учёте), из них 15 человек - на постоянную работу (100%). Из числа

трудоустроенных 0 человек (0%) составляли лица, ранее уволенные в связи с ликвидацией организации либо сокращением численности или штата работников.

Из общего количества трудоустроенных 0 человек были трудоустроены в первые 10 дней с момента обращения в службу занятости на имеющиеся вакансии.

Из-за невозможности подобрать подходящую работу в первые 10 дней с момента обращения в центр занятости были признаны безработными 22 человека и им назначена выплата пособия по безработице, среди безработных 63%- составляют женщины, 32%-лица испытывающие трудности в поиске работы, инвалидов -18%.

Анализ ситуации, складывающейся на рынке труда с начала года, показывает, что проблема обеспечения занятости граждан, потерявших работу и находящихся под риском увольнения, в целом по округу стабильна, что является отражением состояния экономики округа.

С 1 января 2026 года сведения о высвобождении работников, проживающих на территории Ярцевского округа не поступали.

По состоянию на 31 января 2026 года согласно оперативному мониторингу, проводимому службой занятости, работодатели завершили, начатые в 2025 году мероприятия по высвобождению работников

Коэффициент напряжённости (отношение численности незанятых граждан, зарегистрированных в органах службы занятости в целях поиска подходящей работы, к количеству заявленных свободных рабочих мест) составил **0,2** человека на одну вакансию. Уровень регистрируемой безработицы (отношение численности граждан, признанных в установленном порядке безработными, к численности экономически активного населения-25 845) составил **0,45%**.

Рисунок 3 – Коэффициент напряженности. %

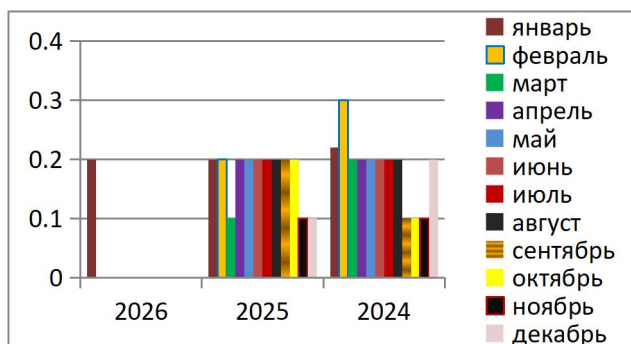
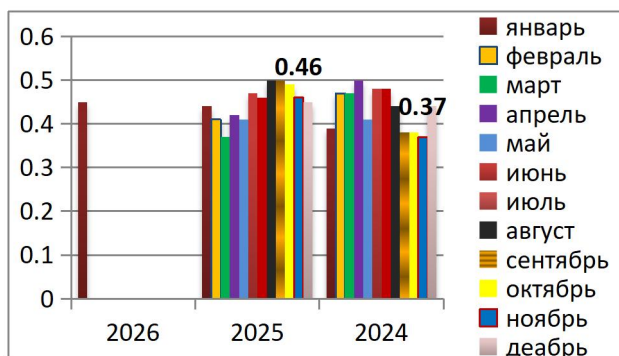


Рисунок 4 – Уровень регистрируемой безработицы, %



В рамках реализации основных положений Программы содействия занятости населения в данный период проводились следующие мероприятия активной политики занятости.

За отчетный период профессиональное обучение не проводилось.

1) Мероприятие «Организация временного трудоустройства граждан, испытывающих трудности в поиске работы»

Заключено – 0 договор, приступило 0 человек.

Средства выплачены всего- 0

-из областного бюджета- 0 руб.

-из средств работодателей- 0 руб.

2) Мероприятие «Организация ярмарок вакансий и учебных рабочих мест»

Было проведено –1 ярмарка вакансий, посетили 30 человек.

3) Мероприятие «Информирование населения и работодателей о положении на рынке труда»

Информирование населения проводилось через газеты «Вести Привопья», кабельное телевидение ТРК «Пионер-ТВ», тематические раздаточные материалы.

4) Мероприятие «Организация общественных работ»

Заключено – 0 договор, приступило 0 человек.

Средства выплачены всего- 0

-из областного бюджета- 0 руб.

-из средств работодателей- 0 руб.

5) Мероприятие «Организация временного трудоустройства несовершеннолетних граждан в возрасте от 14 до 18 лет»

Заключено – 0 договор, приступило 0 человек.

Средства выплачены всего- 0

-из областного бюджета- 0 руб.

-из средств работодателей- 0 руб.

- из средств администрации Ярцевского округа – 0 руб.

- из средств администрации города – 0 руб.

6) Мероприятие «Организация временного трудоустройства безработных граждан в возрасте от 18 до 25 лет из числа выпускников учреждений среднего профессионального образования, ищущих работу впервые»

Направлено - 0 человек

8) Мероприятие «Стажировка выпускников».

Направлено на стажировку – 0 выпускник

В соответствии с законодательством о занятости населения с начала года было оказана социальная поддержка безработным гражданам, в том числе:

- 128 безработных получали пособие по безработице

- 6 человек получали досрочную пенсию за счет средств субвенций из федерального бюджета.

Уровень регистрируемой безработицы от экономически активного населения (25 845 человека) представлен в таблице.

Рисунок 5

	Количество безработных, стоящих на учете на конец периода, чел.	Уровень регистрируемой безработицы, %
Декабрь 2022	162	0,58
Декабрь 2023	131	0,48
Декабрь 2024	118	0,44
Декабрь 2025	116	0,45
Январь 2026	122	0,47